

ZeoSand

ZEOLITE FILTER MEDIA



Backwash
thoroughly before
starting filter.

Follow instructions
on back of bag.

- ✓ **DE-Like Clarity**
- ✓ **Natural & Safe**
- ✓ **Saves Water**
- ✓ **Controls Chloramines**

**Certified to
NSF/ANSI Standards:**

Rec Water: 50 Health Effects
Filter Media

Drinking: 61 Health Effects
372 Lead Content

25 lbs (11.3 kgs) Net Weight





ZeoSand

ZEOLITE FILTER MEDIA / MEDIO DE FILTRO ZEOLITA

ZeoSand is a high purity natural zeolite. The surface area of ZeoSand is 100 times greater than sand thus allowing smaller particles to be trapped. ZeoSand's larger surface area greatly improves water clarity and increases the time between backwashes. ZeoSand traps and holds ammonium ions (sand does neither). Less ammonia means fewer eye-burning chloramines and reduces the need for chemical shocks (lowering chemical expense). The ammonia trapping qualities may require regeneration; visit website for instructions.

ZeoSand functioning under normal conditions needs to be replaced about as often as sand. After filter use, ZeoSand may be added to your garden or potted plants as a soil conditioner or simply discarded as a non hazardous waste.

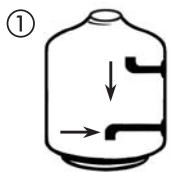
For more detailed information please visit our website.

ZeoSand es una zeolita natural de alta puridad. La superficie de ZeoSand es 100 veces mas que la de arena y atrapa particulas mas pequeñas. La superficie de ZeoSand también mejora la claridad del agua y aumenta el tiempo entre los retrolavados (la limpieza del agua antes de tirándola a la red de alcantarillado). ZeoSand atrapa y contiene particulas de amonio (la arena no lo hace). Menos amonio significa menos cloramines que queman los ojos y también reduce la necesidad para choques químicos (reduciendo la cuesta química). Es posible que la habilidad de atrapar el amonio necesite aumentación; visite nuestra pagina de internet para mas detalles.

Bajo condiciones normales, se necesita reemplazar ZeoSand como si fuera arena. Después de uso en el filtro se puede usarlo en el jardín o en flores plantadas para acondicionar la tierra. Se puede tirar ZeoSand porque no le hace daño al medio ambiente.

Para mas información, por favor, visite nuestra pagina de internet.

Installation & Start Up Instructions Instrucciones Para Instalacion y Empieza



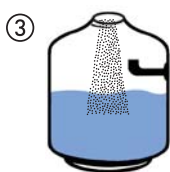
① EMPTY FILTER AND MAKE ANY NEEDED REPAIRS.

SAQUE TODA LA ARENA DEL FILTRO Y REPARE DAÑOS SI EXISTEN.



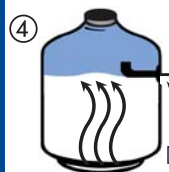
② FILL FILTER HALF-WAY WITH WATER.

LLENE EL FILTRO A LA MITAD CON AGUA.



③ SLOWLY POUR ZEO-SAND INTO FILTER.

LENTAMENTE ECHE ZEOSAND DENTRO DEL FILTRO.



④ CLOSE FILTER AND BACKWASH UNTIL BACKWASH WATER IS CLEAR.

CIERRE EL FILTRO Y HAGA UN RETROLAVADO HASTA QUE EL AGUA DEL RETROLAVADO ESTÉ CLARO.

ZEO, Inc.
P.O. Box 2353
McKinney, Texas 75070
www.zeoinc.com

800-530-8283
972-542-0053
972-542-0211 FAX
zeosand@zeoinc.com